

2023-2024学年学生缴费指南

淮北师范大学财务处 2023-07-13 16:15 发表于安徽

HUAIBEI NORMAL UNIVERSITY

学生缴费指南

携手并进 共创未来

人生的新序章，始于初秋，从远方而来，跨越山海，青春的美好在这一刻绽放。欢迎来到淮北师范大学！

淮师大财务处为新老生们整理了一份详细的“**线上缴费指南**”，请您查收！



PC端统一支付平台 (推荐使用360浏览器)

NO.1 登录方式

淮北师范大学网站首页快速导航中的“**缴费平台**”链接，进入登录页面（如下图）。



NO.2 登录密码

登录名和初始登录密码均为学生的身份证号码。首次登录会提示修改密码，密码强度为：8-16位，其中必须包含至少1个大写字母和1个小写字母，如下图：

密码强度过低,请修改密码
密码:8-16位,至少包含一个大写字母一个小写字母

新密码:

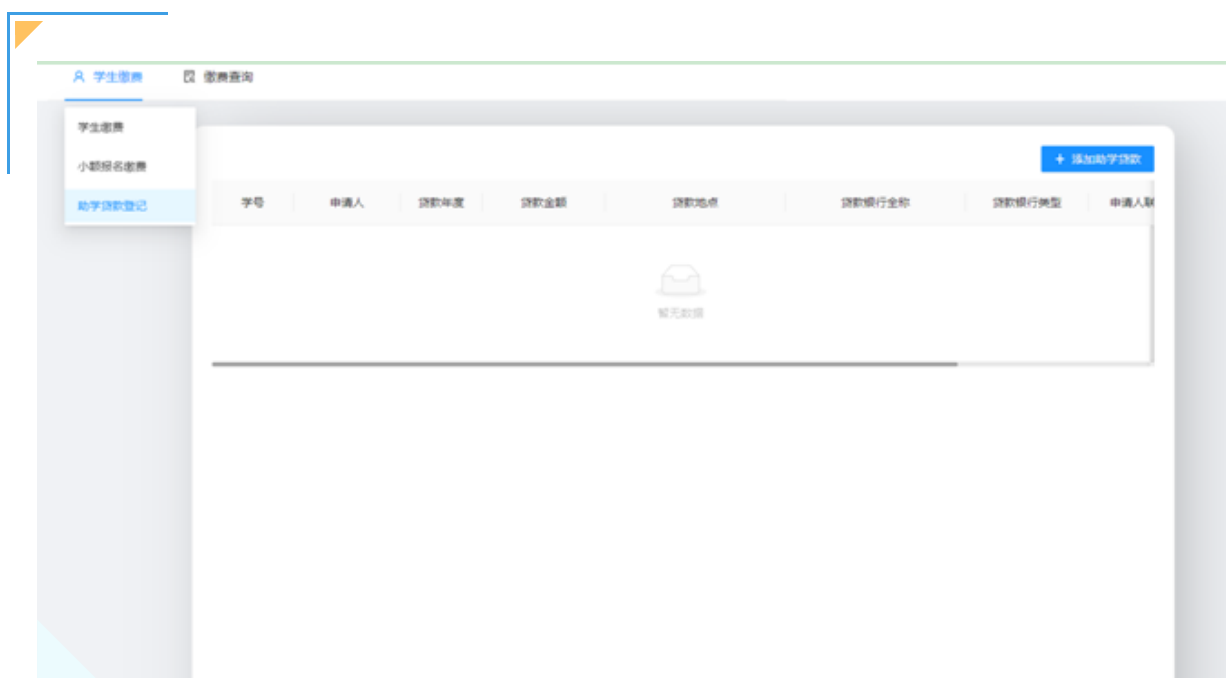
确认密码:

如忘记密码，可点击“忘记密码”，填写个人信息后可自行修改密码。**研究生在修改密码时注意，学号和身份证号栏请都填写身份证号。**

如提示“身份信息不匹配请重新输入”，请将“学号”“身份证号”栏统一填写身份证号，再次尝试，如下图：



有生源地信用助学贷款的学生，先点击“学生缴费”栏，再点击“助学贷款登记”，完善相关信息，学费和住宿费就可以在信用助学贷款下达学校时缴纳；**军训服装费需提前缴纳**，缴费流程可以参考以下缴费步骤。



NO.3 缴费步骤

(1) 学费和住宿费缴费流程

点击“学生缴费”进入如下缴费页面，完成缴费需要进行四个步骤：

步骤1：先选中需要缴费的项目（同一年度可多选），再点击“下一步”。

收费年度	收费类型	应缴金额	欠费金额
<input type="radio"/> 2023年	研究生学费	8,000.00	8,000.00
<input type="radio"/> 2023年	住宿费	1,000.00	1,000.00
合计		9,000.00	9,000.00

步骤2：先点击“中国银行”，再点击“下一步”（提示：请先点击“中国银行”，最后支付可使用任意银行卡）。

步骤3：核对个人信息。

核对无误后，点击“支付”，弹出如下界面：



步骤四：点击“支付”，弹出支付二维码。（如未弹出，请更换使用360浏览器）

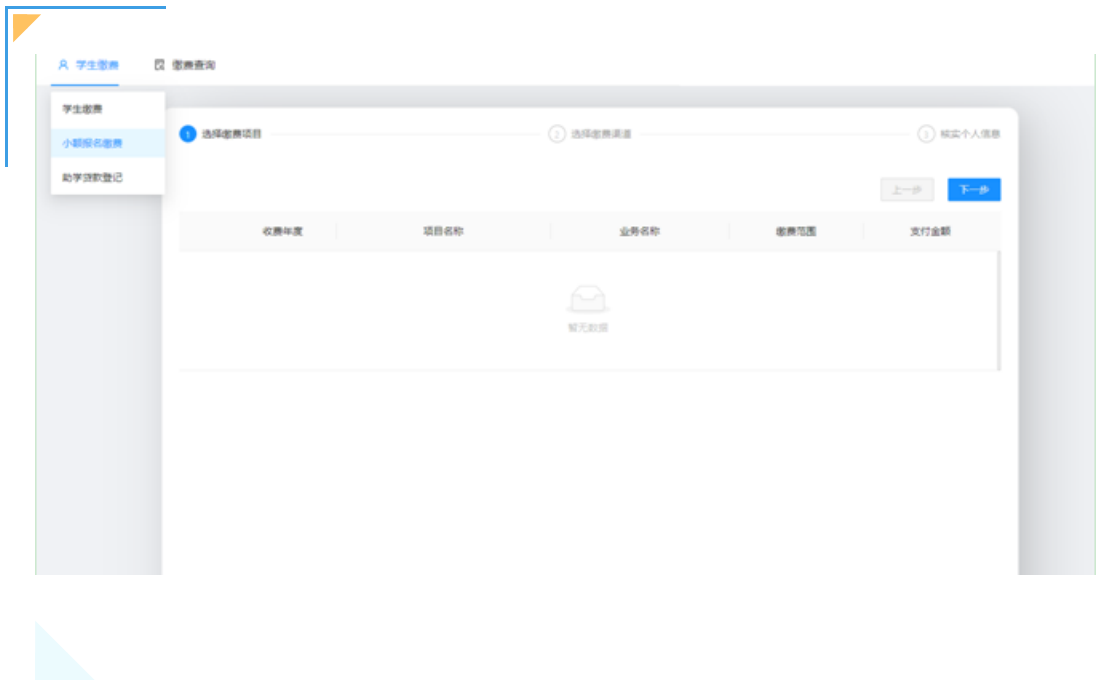


使用**微信或支付宝**扫描二维码进行支付，支付完成后，可在首页上方“缴费查询”栏查看已完成缴费信息（如下图所示）。



(2) 军训服装费缴费流程

返回首页，点击“学生缴费”下拉“**小额报名缴费**”进入如下缴费界面，缴费流程与学费和住宿费操作相同。



手机端校园支付平台

NO.1 登录方式

(1) 关注并进入“**淮北师范大学财务处**”微信公众号，点击左下角“**缴费平台-缴费平台**”，进入校园支付平台登录界面（如下图）。



学生缴纳学费、住宿费，点击“校内人员”，**新生的登录名和初始登录密码均为学生的身份证号码**。首次登录会提示修改密码，密码强度为：8-16位，其中必须包含至少1个大写字母和1个小写字母，如下图：

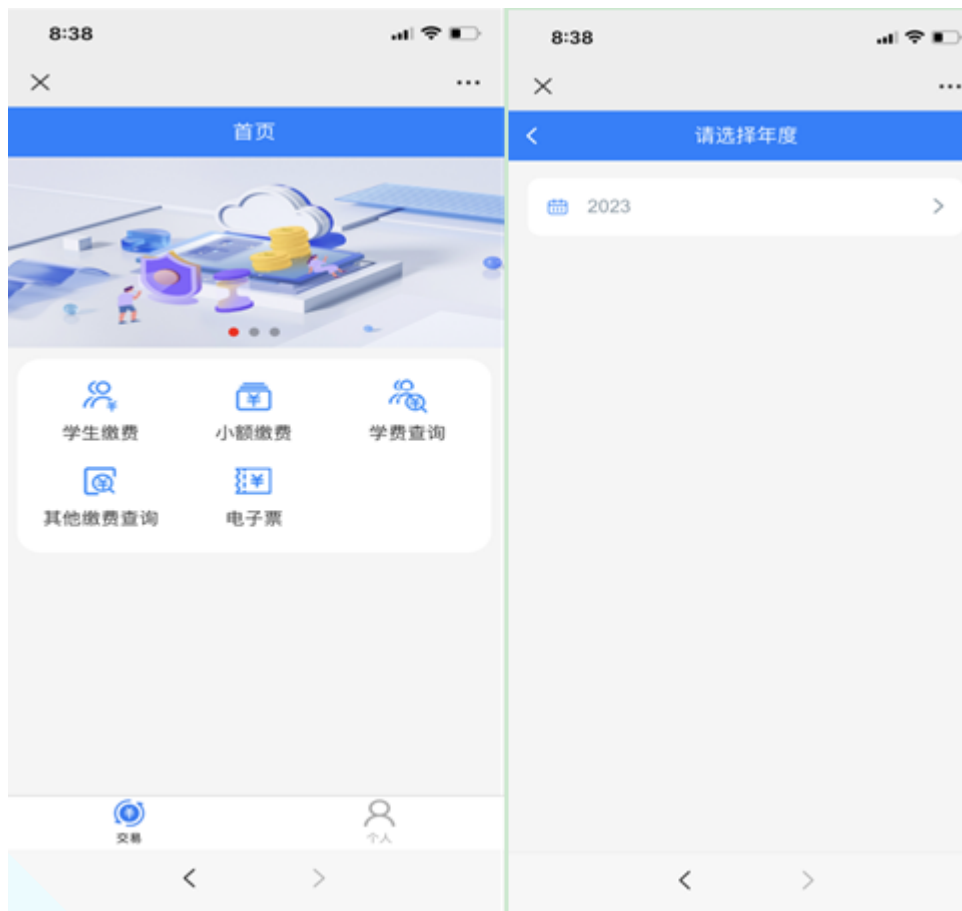
如忘记密码，可点击“忘记密码”，填写个人信息后可自行修改密码，**研究生学号和身份证号都填写身份证号**（如提示“用户不存在，请核实学号和身份证”，请将“学号”“身份证号”栏统一填写身份证号，再次尝试，如下图）。



NO.2 缴费步骤

(1) 学费和住宿费缴费流程

步骤1：先选择“学生缴费”，再选择“缴费年度”。



步骤2：进入“收费明细”界面后，选择“收费项目”和“收费方式”（提示：默认勾选“中行支付”，最后支付可使用微信绑定任意银行卡）。

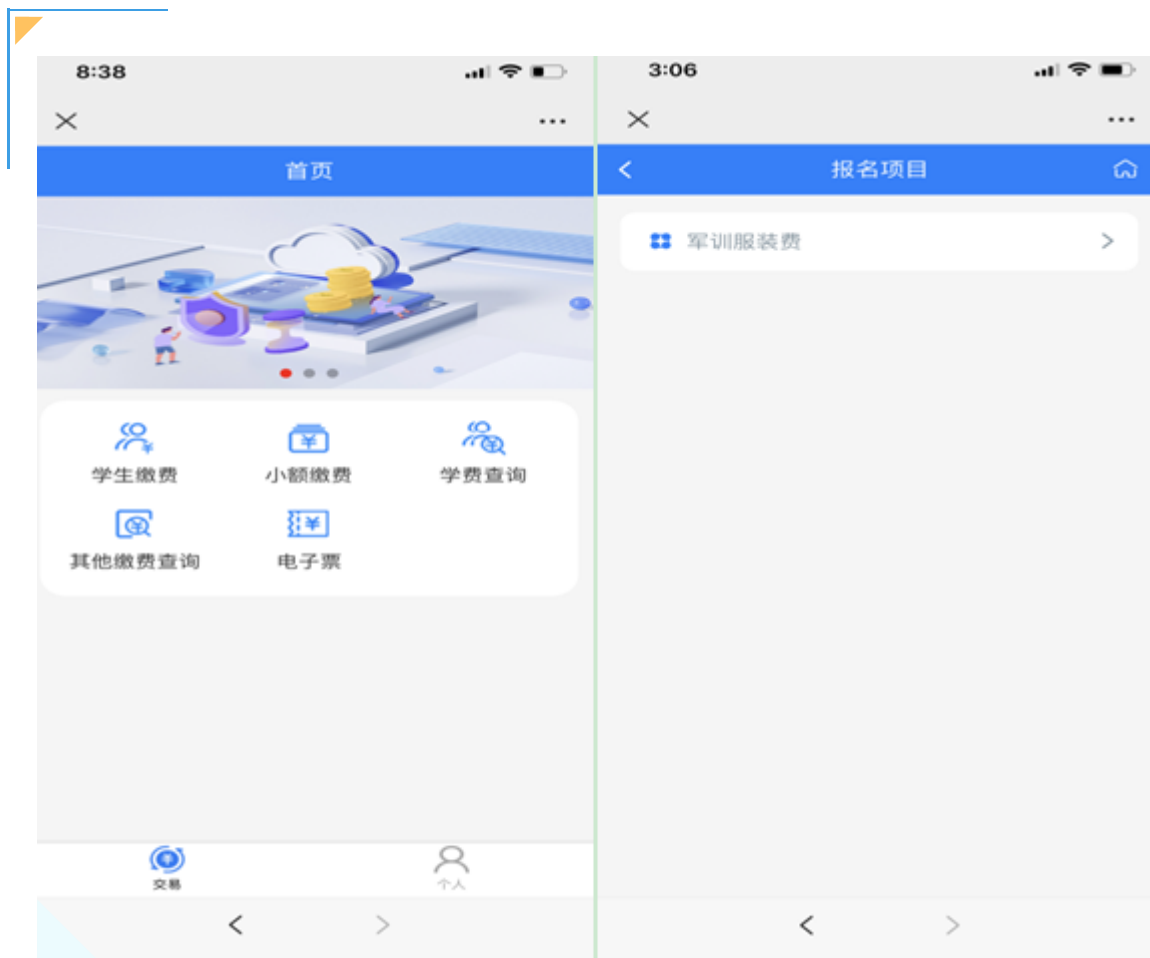


步骤3：点击“缴费”后，进入“订单确认”界面，确认金额无误后点击“立即支付”，可以选择任意支付方式，完成支付即可。



(2) 军训服装费缴费流程

步骤1：返回公众号首页，再次登录，先点击“小额缴费”，再点击“报名项目”。



步骤2：选择“军训服装费”进行缴费，缴费流程与学费和住宿费操作相同。

温馨提示

1.新生缴费相关程序，以录取通知书要求为准。

2.新生学费标准以安徽省《关于调整公办普通高校本科学费标准的通知》（皖发改价费[2021]348号）文件规定为准。

3.手机端与PC端缴费方式不能混用，推荐使用PC端缴费。

4.在缴费过程中，如有任何问题或疑问，可以在工作日拨打电话0561-3803238咨询，或通过微信公众号回复功能联系，我们将尽最大努力为您排忧解难。



编辑 | 财务处

